


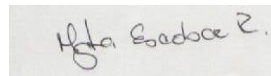
ORAL MAS SAS
ESTADO SITUACION FINANCIERA COMPARATIVO 2023-2022
NIT 900203809-8
MUNICIPIO DE MEDELLIN DEPARTAMENTO DE ANTIOQUIA
EXPRESADO EN PESOS COLOMBIANOS

ACTIVO	AÑO 2022	AÑO 2023
1 ACTIVO DISPONIBLE		
1105 Efectivo	73,955	382,253
1110 Bancos	94,743	7,921,331
1120 Cuentas de Ahorro	8,025,324	2,429,058
1103 Fondo de inversiones	36,760,922	22,225,736
13		
1355 Deudores comerciales y otras cuentas x cobrar	21,437,181	3,095,000
1365 Anticipo impuestos y saldo favor	35,767,228	5,764,001
1380 Cuentas x cobrar empleados	1,699,999	4,800,000
1390 Otros deudores	1,394,953	2,852,840
14 Inventarios corrientes		
1422 Productos odontologicos	46,924,492	47,711,000
TOTAL ACTIVOS CORRIENTES	152,178,797	97,181,219
ACTIVOS NO CORRIENTES		
15 Propiedad planta y equipo		
1520 Costo historico	78,419,812	78,419,812
1528 Propiedad planta y equipo	79,675,148	42,972,140
1592 Depreciacion acumulada	-100,228,762	-92,728,650
1812 Activos x impuesto duferido	2,498,704	
TOTAL ACTIVO NO CORRIENTE	60,364,902	28,663,302
TOTAL ACTIVOS CORRIENTES Y NO C	212,543,699	125,844,521
PASIVOS CORRIENTES		
2105 Obligaciones financieras a corto plazo		
2205 Cuentas comerciales y otras cuentas x pagar	9,458,200	1,904,067
2335 Cuentas x pagar costos	20,237,480	12,184,324
2404 Pasivo x impuesto corriente	31,478,000	0
2212 Pasivo x impuesto diferido	0	4,432,200
2510 Cuentas comerciales x beneficio empleados	31,134,140	21,263,409
2810 Anticipos y avances	4,500,000	4,913,123
TOTAL PASIVO CORRIENTE	96,807,820	44,697,123
Pasivo no corriente		
A largo plazo	0	0
TOTAL PASIVO CORRIENTES Y NO C	96,807,820	44,697,123
Patrimonio		
Capital social	17,500,000	17,500,000
Reserva legal	9,934,084	8,302,994
Otras reservas		1,000,000
Resultado ejercicio	35,809,391	6,435,946
Resultado acumulado	52,492,404	47,908,458
TOTAL PATRIMONIO	115,735,879	81,147,398
TOTAL PASIVO MAS PATRIMONIO	212,543,699	125,844,521

"VIGILADO POR LA SUPERINTENDENCIA NACIONAL DE SALUD"



MARCEL DE JESUS HINCAPIE GONZALEZ
REPRESENTANTE LEGAL
cc 71591672




MARGARITA ESCOBAR R
CONTADOR PUBLICO 56422-T
cc 43014548

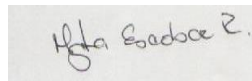
ORAL MAS SAS
ESTADO INTEGRAL DE RESULTADOS COMPARATIVO 2023-2022
NIT 900203809-8
MUNICIPIO DE MEDELLIN DEPARTAMENTO DE ANTIOQUIA
EXPRESADO EN PESOS COLOMBIANOS

OPERACIONES CONTINUAS	AÑO 2023	AÑO 2022
41 Ingresos operaciones ordinaria		
4110 Servicios odontologicos	1,506,255,000	1,115,767,997
TOTAL INGRESOS OPERACIONALES	1,506,255,000	1,115,767,997
61 Costos		
6110 Costos por prestacion de servicios salud	791,907,091	574,335,507
UTILIDAD BRUTA	714,347,909	541,432,490
51 Gastos operacionales de administracion		
5105 Gastos de personal	408,168,913	293,580,704
5110 Honorarios	29,525,000	15,440,000
5115 Impuestos	12,836,301	27,491,270
5120 Arrendamientos	40,076,029	35,400,000
5130 Seguros	227,155	3,871,900
5135 Servicios	46,929,903	41,240,876
5145 Mantenimiento y reparaciones	37,055,491	25,805,020
5160 Propaganda y publicidad	854,900	1,377,180
5195 Diversos	26,441,814	34,327,688
TOTAL GASTOS OPERACIONALES	602,115,506	478,534,638
52 Gastos operacionales de venta		
5260 Depreciacion	7,500,112	8,089,889
TOTAL GASTOS DE VENTA	7,500,112	8,089,889
TOTAL GASTOS ADMINISTRACION Y VENTAS	609,615,618	486,624,527
EXCEDENTE O DEFICIT OPERACIONAL	104,732,291	54,807,963
INGRESOS Y GASTOS NO OPERACIONALES		
4210 Interes	5,635,221	9,800
4250 Recuperaciones	831,739	0
4295 Aprovechamientos		167,003
TOTAL INGRESOS NO OPERACIONALES	6,466,960	167,003
53 GASTOS NO OPERACIONALES		
5305 Gastos financieros	29,326,570	20,437,832
5395 Gastos diversos	17,919,290	5,889,788
5405 Impuestos a las ganancias	28,144,000	16,789,000
Gasto por impuesto diferido	0	4,432,200
TOTAL GASTOS NO OPERACIONALES	75,389,860	47,548,820
EXCEDENTE O DEFICIT NETO	35,809,391	7,426,146

"VIGILADO POR LA SUPERINTENDENCIA NACIONAL DE SALUD"



MARCEL DE JESUS HINCAPIE GONZALEZ
REPRESENTANTE LEGAL
cc 71591672



MARGARITA ESCOBAR R
CONTADOR PUBLICO 56422-T
cc 43014548